


| | | | |
|--|--|-------------|-----------------------|
|  | Titolo | Rev. | Data emissione |
| | TARIFFARIO PRODUZIONE BIOLOGICA | 04 | 01/01/2022 |

INTRODUZIONE

Il seguente Tariffario è riferibile al costo annuo dei servizi di certificazione, proposti da Siquiria SpA, delle produzioni biologiche realizzate da applicare in Italia ai singoli operatori per il controllo e la certificazione ai sensi del Reg. UE 2018/848 per quanto attiene l'attività di produzione agricola, zootecnica, trasformazione ed importazione da Paesi Terzi.

Tutti gli importi indicati nel presente Tariffario sono al netto dell'IVA, calcolata secondo le aliquote vigenti al momento del rilascio della fattura.

I costi delle determinazioni analitiche su piante, parti di piante, terreno, semilavorati, prodotti zootecnici e prodotti finiti, da eseguirsi presso laboratori accreditati, non sono compresi nelle tariffe seguenti e verranno posti a carico dell'azienda controllata senza vincoli in ordine al numero di campioni prelevabili da parte di SIQURIA.

L'accettazione del tariffario, che è reso disponibile agli interessati tramite pubblicazione sul sito www.siquiria.it, avviene mediante la sottoscrizione del Contratto per la Certificazione.

La fatturazione delle prestazioni avviene a consuntivo e con cadenza annuale. I termini di pagamento constano in 30 giorni dalla data di emissione della fattura.

Le tariffe sono differenziate in fisse e variabili, come specificato nelle tabelle seguenti.

Ooo

ATTIVITA' DI PRODUZIONE AGRICOLA VEGETALE

Ogni operatore controllato da Siquiria ai sensi del Reg. UE 2018/848 e s.m. e i. è tenuto a pagare annualmente (per l'intero anno solare di riferimento) una tariffa ottenuta sommando una quota fissa ed una quota variabile.


La quota fissa è dovuta una sola volta l'anno per ogni operatore e può variare in relazione all'attività svolta, come riportato di seguito e a seconda della classe di rischio di appartenenza (per le visite ispettive aggiuntive):

| | |
|--|------------|
| Produzione agricola (esclusa l'eventuale trasformazione aziendale) | 230,00 (€) |
|--|------------|

La quota variabile annuale è riferita alla superficie per orientamento produttivo calcolata sulla base dei seguenti parametri:

| Tipologia colturale | Tariffa per unità di superficie (€/ha) |
|----------------------------|--|
| Seminativo (inclusi erbai) | 9,00 |
| Prato e prato pascolo | 4,00 |
| Colture olivicole | 10,00 |
| Colture viticole | 15,00 |
| Colture frutticole | 15,00 |
| Colture orticole | 20,00 |
| Colture officinali | 10,00 |

Le quote aggiuntive per ettaro vanno calcolate per dodicesimi di anno, in relazione ai mesi di effettiva permanenza nel controllo, a partire dalla data di assoggettamento.

| | | | |
|--|--|-------------|-----------------------|
|  | Titolo | Rev. | Data emissione |
| | TARIFFARIO PRODUZIONE BIOLOGICA | 04 | 01/01/2022 |

Le quote di cui sopra comprendono i costi relativi alla prima verifica annuale, che può essere effettuata come visita ispettiva in loco o verifica documentale da remoto. Ogni attività di verifica aggiuntiva (oltre la prima verifica annuale) eventualmente necessaria in funzione della specifica classe di rischio o per esigenze straordinarie di controllo, viene conteggiata in ragione del tempo effettivamente impiegato, alla tariffa di **€ 400,00 /giornata/uomo**.

Ooo

ATTIVITA' DI PRODUZIONE ZOOTECNICA/APISTICA

La quota fissa è dovuta una sola volta l'anno per ogni operatore e può variare in relazione all'attività svolta, come riportato di seguito e a seconda della classe di rischio di appartenenza (per le visite ispettive aggiuntive):

| | |
|---|------------|
| Produzione zootecnica/apistica (esclusa l'eventuale trasformazione aziendale) | 250,00 (€) |
|---|------------|

La quota variabile annuale è riferita all'ordine di grandezza per orientamento produttivo calcolata sulla base dei seguenti parametri:


| Produzione zootecnica | Tariffa per unità produttiva (UBA/arnie) |
|-----------------------|--|
| UBA | 3,00 (€) |
| Arnia | 0,80 (€) |

Le quote di cui sopra comprendono i costi relativi alla prima verifica annuale, che può essere effettuata come visita ispettiva in loco o verifica documentale da remoto. Ogni attività di verifica aggiuntiva (oltre la prima verifica annuale) eventualmente necessaria in funzione della specifica classe di rischio o per esigenze straordinarie di controllo, viene conteggiata in ragione del tempo effettivamente impiegato, alla tariffa di **€ 400,00 /giornata/uomo**.

Tariffe applicabili ai produttori che effettuano anche attività di preparazione in aggiunta a quelle di produzione vegetale/zootecnica:

- Tariffa applicabile ad operatori che trasformano le proprie produzioni agricole senza confezionamento (in aggiunta alla quota prevista per i produttori): **€ 180,00**
- Tariffa applicabile ad operatori che trasformano le proprie produzioni agricole con confezionamento (in aggiunta alla quota prevista per i produttori): **€ 280,00**
- Tariffa applicabile ad operatori con attività di preparazione a gestione artigianale e familiare, delle proprie produzioni agricole con SAU < 3,00 ha (piccole cantine aziendali, caseifici aziendali e piccoli oleifici aziendali che effettuano esclusivamente attività in conto proprio): **€ 100,00**

Ooo

| | | | |
|--|--|-------------|-----------------------|
|  | Titolo | Rev. | Data emissione |
| | TARIFFARIO PRODUZIONE BIOLOGICA | 04 | 01/01/2022 |

ATTIVITA' DI TRASFORMAZIONE/COMMERCIALIZZAZIONE ED IMPORTAZIONE


In questa sezione sono considerate le attività di certificazione limitatamente alle attività di preparazione alimentare (intendendo in questo ambito ogni attività di condizionamento del prodotto vegetale e/o animale destinato all'alimentazione compreso il semplice magazzinaggio, confezionamento e/o etichettatura e/o commercializzazione del prodotto destinato alla vendita), alla sola attività di commercializzazione e all'attività importazione da Paesi Terzi.

La quota fissa è dovuta una sola volta l'anno per ogni operatore e può variare in relazione all'attività svolta, come riportato di seguito e a seconda della classe di rischio di appartenenza (per le visite ispettive aggiuntive):

| | |
|---|------------|
| Attività di trasformazione/commercializzazione/importazione | 350,00 (€) |
|---|------------|

La quota variabile annuale è riferita alla tipologia e al quantitativo di prodotto controllato e sarà calcolata sulla base dei seguenti parametri:

| Tipologia prodotto | Sfuso (€/ton/hl) | Confezionato (€/ton/hl) |
|------------------------------------|------------------|-------------------------|
| Aceto balsamico | 0,60/hl | 1,20/hl |
| Aceto di vino | 0,30/hl | 0,60/hl |
| Carni avicunicole | 6,00/ton | 10,00/ton |
| Carni bovine | 10,00/ton | 18,00/ton |
| Carni ovi-caprine | 12,00/ton | 20,00/ton |
| Carni suine | 8,00/ton | 12,00/ton |
| Cereali | 1,00/ton | 2,00/ton |
| Confetture vegetali | 5,00/ton | 10,00/ton |
| Cruscami | 0,50/ton | 1,00/ton |
| Estratti secchi vegetali x mangimi | 15,00/ton | 25,00/ton |
| Farine | 1,00/ton | 2,00/ton |
| Foraggere | 0,50/ton | --- |
| Frutta fresca | 1,00/ton | 2,00/ton |
| Frutta secca | 3,00/ton | 6,00/ton |
| Latte | 0,30/hl | 0,50/hl |
| Mangimi | 0,30/ton | 1,00/ton |
| Mosto concentrato | 0,60/hl | 2,00/hl |
| Oleaginose | 1,00/ton | 2,00/ton |
| Olio di semi | 2,00/ton | 3,00/ton |
| Olio Extra Vergine di oliva | 1,00/hl | 1,50/hl |
| Ortaggi freschi | 3,00/ton | 4,50/ton |
| Pane | 10,00/ton | 18,00/ton |
| Panelli di estrazione | 1,50/ton | 3,00/ton |
| Paste | 0,50/ton | 1,00/ton |
| Preparati dolciari | 10,00/ton | 20,00/ton |
| Prodotti caseari | 6,00/ton | 10,00/ton |
| Prodotti da forno | 10,00/ton | 15,00/ton |
| Spezie/aromi/caffè/cacao | 15,00/ton | 30,00/ton |
| Succhi | 1,00/hl | 2,00/hl |
| Vino | 0,20/hl | 0,40/hl |
| Yogurt | 3,00/ton | 5,00/ton |
| Zucchero | 3,00/ton | 5,00/ton |

| | | | |
|--|--|-------------|-----------------------|
|  | Titolo | Rev. | Data emissione |
| | TARIFFARIO PRODUZIONE BIOLOGICA | 04 | 01/01/2022 |

Le quote di cui sopra comprendono i costi relativi alla prima verifica annuale, che può essere effettuata come visita ispettiva in loco o verifica documentale da remoto. Ogni attività di verifica aggiuntiva (oltre la prima verifica annuale) eventualmente necessaria in funzione della specifica classe di rischio o per esigenze straordinarie di controllo, viene conteggiata in ragione del tempo effettivamente impiegato, alla tariffa di **€ 400,00 /giornata/uomo**.

Ooo

SERVIZI VARI

- Gestione notifiche di variazione € 30,00 cad.
- Gestione pratiche di richiesta riduzione del periodo di conversione € 250,00
- Gestione pratiche per l'importazione per gli aspetti di competenza di Siquiria € 250,00
- Emissione del Certificato di controllo per l'importazione € 50,00
- Emissione del NIC (NOP IMPORT CERTIFICATE) € 50,00

DOCUMENTI GIUSTIFICATIVI ED AUTORIZZAZIONE STAMPA ETICHETTE

Le tariffe di cui sopra sono comprensive del costo di emissione dei documenti giustificativi, dei certificati di conformità e dell'approvazione alla stampa delle etichette.

SPECIFICAZIONI

Non sono ammesse maggiorazioni o scontistiche alle tariffe indicate nel presente tariffario. La quota variabile dei preparatori non si applica ai punti vendita al minuto o ad attività puramente commerciale.

RICORSI

Le spese dovute ai ricorsi avverso le decisioni e/o deliberazioni adottate da organi deliberanti di Siquiria presentati all' ODR sono a carico della parte soccombente.

Costi di riunione dell'ODR: € 250,00